



日本SMO協会データ2012

(2012年2月実施)

2012年2月実施 回答社数: 38/38社

企業概要

- ・ 売上高(SMO事業のみ) **35,635**(百万円)
- ・ 全従業員数 **5,193** 人
- ・ SMO業務従業員 **3,672**人
- ・ CRCの人数 **2,847**人
- ・ 事務局業務兼任CRCの人数 **339**人
- ・ 事務局業務専任者数 **442** 人
- ・ JASMO公認CRC取得者数 (在職者) **1,267**人
- ・ 日本臨床薬理学会認定CRC取得者数 (在職者) **317**人

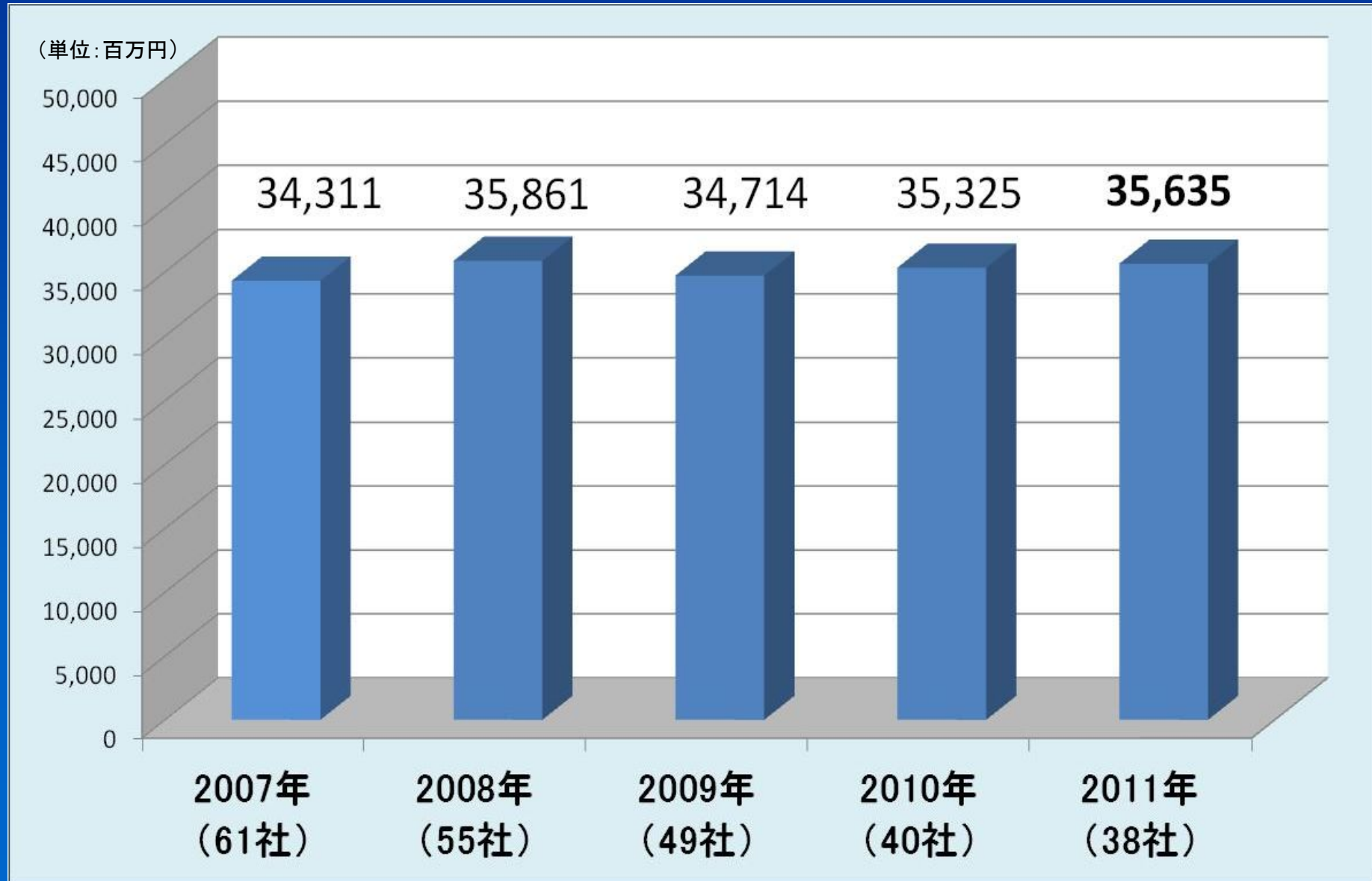
概要詳細 38/38社

		2007年度 回答63社	2008年度 回答56社	2009年度 回答49社	2010年度 回答40社	2011年度 回答38社
企業概要 I :						
売上高(SMO事業のみ) 単位:万		3,431,062 (61社)	3,586,073 (55社)	3,471,415 (49社)	3,532,542 (40社)	3,563,525 (38社)
構成人数	全従業員数	8,865	4,352	4,305	4,700	5,193
	SMO業務従業員	3,461	3,440	3,505	3,628	3,672
	CRCの人数	2,543	2,518	2,454	2,613	2,847
	事務局業務兼任CRCの人数	600	514	441	392	339
	事務局業務専任者数	312	312	337	402	442
	JASMO公認CRC取得者数(在職者)	954	960	1,017	1,166	1,267
	臨床薬理学会認定CRC取得者数(在職者)	208	210	246	297	317
企業概要 II :						
事業所	(ア) 貴社の本社以外の事業所数	152	150	152	111	129
	(イ) 貴社の本社以外の事業所地域					
	1.北海道	8	9	8	6	6
	2.東北	4	6	7	6	5
	3.関東	16	19	19	20	17
	4.甲信越	5	5	1	1	2
	5.東海	11	7	10	7	8
	6.北陸	4	3	4	3	4
	7.近畿	27	20	19	17	15
	8.中国	11	6	6	4	5
	9.四国	6	7	8	7	6
	10.九州・沖縄	15	17	15	13	10
	11.なし	19	8	6	6	9

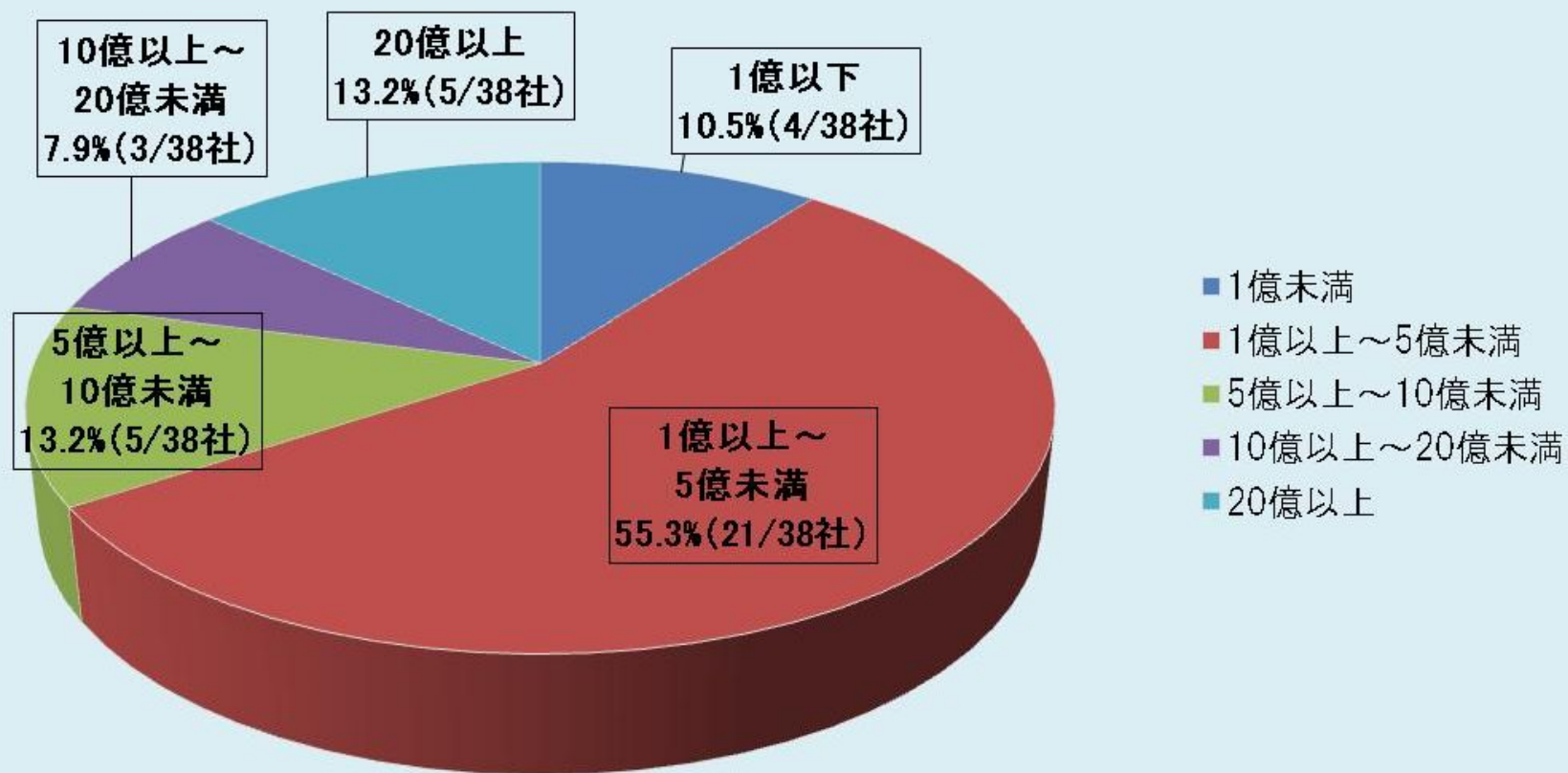
概要詳細 38/38社

	2007年度 回答63社	2008年度 回答56社	2009年度 回答49社	2010年度 回答40社	2011年度 回答38社
企業概要 III :					
プロトコール数	2,457	2,629	2,401	3,468	2,998
契約症例数	45,454	44,261	48,741	55,764	60,100
実施医療機関の数	3,750	3,645	2,917	4,267	5,186
企業形態 1.専業	51	43	37	32	31
企業形態 2.兼業	12	13	12	8	7
企業概要 IV :					
SMOの業務体系					
1.CRC、治験事務局の両業務を行っている	60	55	49	40	37
2.CRC業務のみを行っている	3	1	0	0	1
3.治験事務局業務のみを行っている	0	0	0	0	0
派遣業について(ア) 派遣業許可取得					
1.取得済み	62	55	46	37	35
2.申請中	0	0	0	1	3
3.申請予定	1	1	1	0	0
4.申請予定なし	0	0	2	1	0
派遣業について(イ) 派遣業種					
1.一般派遣	21	20	20	13	12
2.特定派遣	43	38	29	25	26

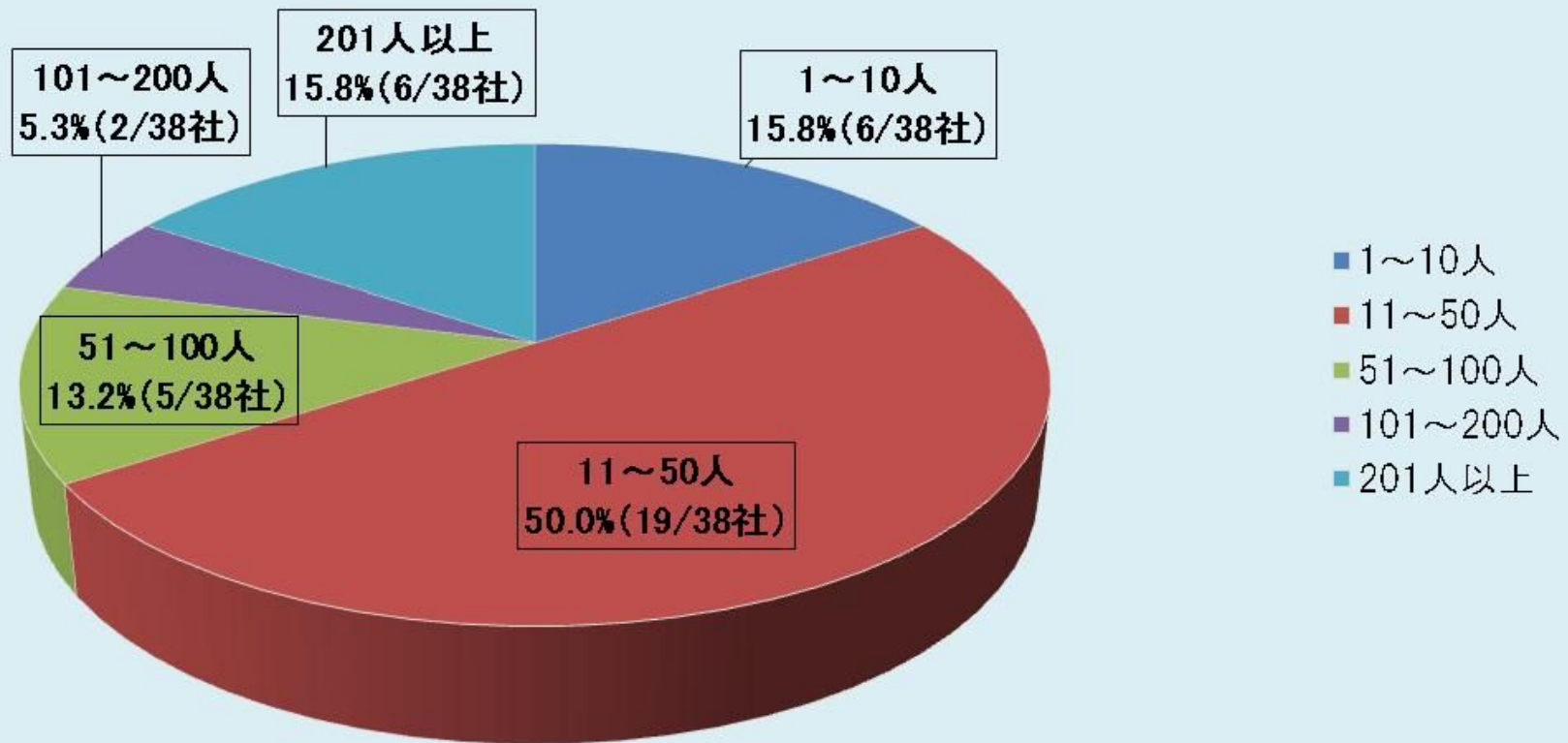
会員の売上高の推移(SMO事業のみ)



2011年度 売上高区分(SMO事業のみ) 38/38社



2011年度 SMO業務従業者の人数:3672名/38社



CRCの人数の推移

